

Student: _____

Ms. Marianne Bishop
E.S.O.L. Teacher
Belair K-8
Freedom Park School
Sue Reynolds Elementary
bishoma@boe.richmond.k12.ga.us

Dear Parents,

As we begin our Distance Learning period due to the concerns for the Health of all, I would like to reshare the links to our learning websites for ESOL. I have included my contact information above. Feel free to contact me if you have any questions at all. I have listed the websites below, and noted your student's log in information as well. I have also attached logs to use for LexiaCore5.com, powerup.com, and KidsA-Z.com. If possible they may work longer, but need to keep up with their regular classwork also. I may have also noted additional work. Thank you for helping to assure that your student continues to progress in their English Proficiency.

lexiacore5.com

UN: _____

PW: _____

OR

lexiapowerup.com

UN: _____

PW: _____

AND

Kidsa-z.com


UN: mbishop40

PW: _____

Username and
passwords found
in your child's
packet, contact
me if you need help.

Gratefully,
Marianne Bishop
Marianne Bishop
E.S.O.L. Teacher


Name: _____ Date: _____



Daily Lexia Log
Please work for 20 minutes each day during this Distance Learning period.
Have a parent initial each night.

DAY OF THE WEEK	# OF MINUTES	PARENT INITIALS
Monday		
Tuesday		
Wednesday		
Thursday		
Friday		
Saturday		
Sunday		
Monday		
Tuesday		
Wednesday		
Thursday		

Name: _____ Date: _____




Daily Lexia Log Distance Learning
Please work for 20 minutes each day during this Learning period.

Have a parent initial each night.

DAY OF THE WEEK	# OF MINUTES	PARENT INITIALS
Friday		
Saturday		
Sunday		
Monday		
Tuesday		
Wednesday		
Thursday		
Friday		
Saturday		
Sunday		
Monday		

Name: _____ Date: _____




Kids a-z.com
at least Daily Reading Log

Please read for ^{at least} 20 minutes *each* day during this ^{Distance} Learning period.
Record the title and the number of minutes.
Have a parent initial each night (*Don't Forget to take each quiz too!*)

DAY OF THE WEEK	BOOK TITLE	# OF MINUTES	PARENT INITIALS
Monday			
Tuesday			
Wednesday			
Thursday			
Friday			
Saturday			
Sunday			
Monday			
Tuesday			
Wednesday			
Thursday			

Name: _____ Date: _____



Kids a-z .com
at ~~least~~ **Daily Reading Log**

Please read for 20 minutes *each* day during this *distance* learning period.
Record the title and the number of minutes.
Have a parent initial each night. * (Don't forget to take each quiz too!)

DAY OF THE WEEK	BOOK TITLE	# OF MINUTES	PARENT INITIALS
Friday			
Saturday			
Sunday			
Monday			
Tuesday			
Wednesday			
Thursday			
Friday			
Saturday			
Sunday			
Monday			

English

Dear Parent/Guardian,

This year your child will be using Lexia® Core5® Reading, a fun computer-based program that has helped millions of students. The activities in Core5 support and build on our classroom curriculum and focus on developing reading skills in six areas: phonological awareness, phonics, structural analysis, fluency, vocabulary, and comprehension.

Here's how Lexia Core5 Reading works:

- Your child begins Core5 at a starting point that fits his or her needs and works in online activities throughout the week.
- Online activities include direct instruction and feedback as your child learns new skills.
- Progress and performance in the program is reported so teachers can provide help when needed.
- Paper-and-pencil activities are also used for practice and may be done in school or brought home.
- Achievement certificates may be sent home to celebrate success and to show progress in the program.

We hope you share in our excitement about this program!

Sincerely,

Ms. M. Bishop

Lexia Core5 Reading can be used at home for extra practice. Getting started is easy!

1. To use on a computer, go to www.lexiacore5.com.
2. To use on an iPad, download the free **Lexia Core5 Reading app** from the App Store. (iPad support is limited to these devices: iPad 4+, iPad Mini 3+, iPad Air+, and iPad Pro.)
3. The first time your child uses Core5, you may need to enter the teacher email shown below. Your child can then log in with the username and password used at school and listed below.

Teacher Email (for setup): bishoma@boe.richmond.k12.ga.us

Username: _____

Password: _____

4. It is important that your child works without any help while using Core5. All of the work your child does at home is recorded and reported to school. This way, teachers can see when help is needed and provide additional instruction at school.
5. If you have a question about your child's username or password, please contact your child's teacher.

Spanish

Estimado padre/tutor:

Este año, su hijo/a usará Lexia® Core5® Reading, un divertido programa informático que ha ayudado a millones de estudiantes. Las actividades de Core5 respaldan y fortalecen el plan de estudios de nuestro salón de clases y se focalizan en el desarrollo de capacidad de lectura en seis áreas: consciencia fonológica, fonética, análisis estructural, fluidez, vocabulario y comprensión.

Así es cómo funciona Lexia Core5 Reading:

- Su hijo/a comienza Core5 desde un punto de partida que se ajusta a sus necesidades y trabajos en actividades en línea durante la semana.
- Las actividades en línea incluyen instrucciones y comentarios directos a medida que su hijo/a aprende nuevas capacidades.
- El progreso y el desempeño en el programa se informan para que los maestros puedan brindar ayuda cuando sea necesaria.
- También se usan actividades por escrito para práctica y se pueden hacer en la escuela o llevarse a la casa.
- Se pueden enviar a domicilio certificados de logros para celebrar éxitos y para mostrar progresos en el programa.

¡Esperamos que esté igual de entusiasmado que nosotros con este programa!

Atentamente,

Mrs. M. Bishop

Lexia Core5 Reading se puede usar en casa para practicar más. ¡Comenzar es sencillo!

1. Para usarlo en una computadora, dirijase a www.lexiacore5.com.
2. Para usarlo en un iPad, descargue la **aplicación Lexia Core5 Reading** gratuita desde la App Store. (La compatibilidad de iPad se limita a los siguientes dispositivos: iPad 4+, iPad Mini 3+, iPad Air+, y iPad Pro.)
3. La primera vez que su hijo/a use Core5, es posible que tenga que ingresar el correo electrónico del maestro que aparece debajo. Luego, su hijo/a puede iniciar sesión con el nombre de usuario y la contraseña que usa en la escuela y que aparecen a continuación.

Correo electrónico del maestro: bishoma@boe.richmond.k12.ga.us

Nombre de usuario: _____

Contraseña: _____

4. Es importante que su hijo/a trabaje sin ayuda cuando use Core5. Todo el trabajo que su hijo/a hace en casa se registra y se le informa a la escuela. De esta forma, los maestros pueden ver cuándo se necesita ayuda y pueden brindar instrucciones adicionales en la escuela.
5. Si tiene preguntas acerca del nombre de usuario o contraseña de su hijo/a, comuníquese con el maestro de su hijo/a.

Vietnamese

Kính gửi phụ huynh/người giám hộ,

Năm nay, cháu bé của quý vị sẽ sử dụng Lexia® Core5® Reading, một chương trình thú vị trên máy tính, đã giúp ích cho hàng triệu học sinh. Các hoạt động trong Core5 có tác dụng định hình, hỗ trợ cho chương trình học trên lớp và chú trọng vào việc phát triển kỹ năng đọc ở 6 mặt: nhận thức về âm vị, âm học, phân tích cấu trúc, khả năng đọc lưu loát, từ vựng và đọc hiểu.

Cách sử dụng Lexia Core5 Reading là như sau:

- Các cháu sẽ bắt đầu dùng Core5 ở một điểm phù hợp với nhu cầu và tham gia các hoạt động trực tuyến trong suốt tuần.
- Các hoạt động trực tuyến này có sẵn thông tin hướng dẫn trực tiếp và có phản hồi khi các cháu học được kỹ năng mới.
- Tiến độ và hiệu quả thực hiện trong chương trình sẽ được báo cáo, để giáo viên có thể trợ giúp khi cần.
- Các hoạt động dùng giấy và bút cũng được sử dụng cho phần thực hiện và các cháu có thể làm ở trường hoặc ở nhà.
- Chứng chỉ thành tích có thể được gửi về nhà để đánh dấu thành công và ghi nhận sự tiến bộ trong chương trình.

Hy vọng quý vị cũng có cùng sự yêu thích với chương trình này như chúng tôi!

Trân trọng,

Ms. M. Bishop

Các cháu có thể sử dụng Lexia® Core5® Reading ở nhà để thực hành thêm. Việc bắt đầu rất đơn giản!

1. Để sử dụng trên máy tính, quý vị hãy truy cập vào www.lexiacore5.com.
2. Để sử dụng trên iPad, quý vị hãy tải ứng dụng **Lexia Core5 Reading** miễn phí từ App Store. (Khả năng hỗ trợ iPad chỉ được giới hạn trong các thiết bị sau: iPad 4+, iPad Mini 3+, iPad Air+, và iPad Pro.)
3. Khi các cháu sử dụng Core5 lần đầu tiên, quý vị có thể cần nhập email của giáo viên được ghi bên dưới. Sau đó, các cháu có thể đăng nhập bằng tên người dùng và mật khẩu đã sử dụng ở trường và được liệt kê bên dưới..

Email của giáo viên: bishoma@boe.richmond.k12.ga.us

Tên người dùng: _____

Mật khẩu: _____

4. Một điểm quan trọng là không ai được giúp đỡ các cháu làm bài trên Core5. Mọi bài tập các cháu làm ở nhà đều được ghi lại và báo cho trường. Như thế, giáo viên có thể biết được khi nào cần trợ giúp và sẽ hướng dẫn thêm trên lớp.
5. Nếu quý vị muốn hỏi về tên người dùng hoặc mật khẩu của các cháu, vui lòng liên hệ với giáo viên.

السيد الوالد/ولي الأمر،
سوف يستخدم طفلك في هذا العام برنامج Lexia® Core5® Reading، أحد البرامج الترفيهية القائمة على أجهزة الكمبيوتر التي ساعدت ملايين الطلاب. وتدعم الأنشطة الموجودة ببرنامج Core5 منهجنا في الفصول الدراسية وتطوره، وتركز على تنمية مهارات القراءة في ستة مجالات: الوعي الصوتي والمنهج الصوتي والتحليل البنيوي والطلاقة والمفردات والاستيعاب.

برنامج عمل كيفية يلي وفيما Lexia Core5 Reading

- يبدأ طفلك برنامج Core5 عند نقطة بداية تناسب احتياجاته، ويعمل في أنشطة عبر الإنترنت على مدار الأسبوع.
 - وتتضمن الأنشطة عبر الإنترنت توجيهًا مباشرًا وملاحظات أثناء تعلم طفلك مهارات جديدة.
 - ويُسجل تقدم الطفل وأداؤه في البرنامج حتى يمكن للمعلمين تقديم المساعدة وقت الحاجة.
 - وتُستخدَم أيضًا أنشطة الورقة والقلم للتدريب، ويمكن إجراؤها في المدرسة أو إحضارها إلى المنزل.
 - ويمكن إرسال شهادات التحصيل إلى المنزل للاحتفال بالنجاح وإظهار مدى التقدم في البرنامج.
- نرجو منك أن تشاركنا اهتمامنا بهذا البرنامج! وتفضلوا بقبول وافر الاحترام،

Ms. M. Bishop

يمكن استخدام برنامج wwwLexia Core5 Reading في المنزل لمزيد من التدريب. ويسهل بدء استخدامه!

1. للاستخدام على جهاز كمبيوتر، يُرجى الذهاب إلى www.lexiacore5.com.
2. للاستخدام على أي باد، قم بتنزيل تطبيق Lexia Core5 Reading المجاني من App Store. (يقتصر دعم iPad على هذه الأجهزة: iPad Pro, iPad Air+, iPad Mini 3+, iPad 4+)
3. قد تحتاج إلى إدخال البريد الإلكتروني المبيّن أدناه للمعلم عندما يستخدم طفلك البرنامج للمرة الأولى. وبعد ذلك، يمكن أن يسجل الطفل دخوله عن طريق اسم المستخدم وكلمة المرور المستخدمة في المدرسة والمذكورة أدناه.

البريد الإلكتروني للمعلم (للإعداد): bishomafabae.richmond.k12.ga.us

اسم المستخدم: _____




كلمة المرور: _____

4. من المهم أن يعمل طفلك من دون أي مساعدة أثناء استخدامه للبرنامج. جميع المهام التي ينفذها طفلك في المنزل مسجلة وتُبلّغ بها المدرسة. ومن ثم؛ يمكن أن يرى المعلمون وقت الحاجة إلى المساعدة، ويقدمون مزيدًا من التوجيهات في المدرسة.
5. إذا كان لديك سؤال حول اسم المستخدم وكلمة المرور الخاصة بطفلك، فيرجى الاتصال بمعلم الطفل.

Dear Parent or Guardian:

Your child has access to award-winning digital resources through Kids A-Z, Learning A-Z's website created for students. After your child logs in, each website your child's teacher has subscribed to is shown. Your child can work on assignments or select other resources for reading and writing practice.

Website Resources for Your Student


 Raz-Plus	Thousands of leveled books and resources in printable and digital formats (In English and Spanish)*
 ELL Edition	English resources for students who speak other languages*
 Vocabulary A-Z	Game-based activities and quizzes that increase vocabulary knowledge

* Access resources on mobile devices by downloading the Kids A-Z app from the app store. Data rates may apply.

Kids A-Z Login Instructions

Step 1: Go to www.kidsa-z.com

Step 2: Enter or choose the teacher's username, mbishop40

Step 3: Your child finds his or her username on the class chart,  your student's name

Step 4: Your child enters his or her password,  your student's picture

How to Register for and Receive Progress Reports

If you would like to receive activity and progress reports for your child and send him or her messages, you can register for parent access from your child's teacher. Once the teacher approves access, you can view reports and send your child messages by clicking on the parent link at the top of the screen at www.kidsa-z.com. Here are the three options for requesting access:

- After your child logs in, click on the green parent button at the top right of the screen and enter your email address.
- Send your email address(es) to your child's teacher at bishoma@boe.richmond.k12.ga.us
- Clip and fill out the form below and return it to your child's teacher.

TEACHER NAME: mbishop40

STUDENT NAME: Abrielle

PARENT E-MAIL ADDRESS(ES): _____




SIGNATURE: _____ DATE: _____



Estimado padre o tutor:

Su hijo tiene acceso a los recursos digitales premiados a través de Kids A-Z, el sitio web de Learning A-Z creado para los estudiantes. Luego que su hijo inicie la sesión, se mostrará cada sitio web al que el maestro de su hijo se ha suscrito. Su hijo podrá trabajar en tareas o seleccionar otros recursos para la práctica de la lectura y la escritura.

Recursos para su estudiante


 Raz-Plus	Miles de libros nivelados y recursos en formato imprimible y digital (en inglés y en español).*
 ELL Edition	Recursos en inglés para los estudiantes que hablan otros idiomas.*
 Vocabulary A-Z	Actividades y pruebas basadas en juegos que aumentan el conocimiento del vocabulario


*Acceda a los recursos en dispositivos móviles a través de la descarga de la aplicación Kids A-Z desde la tienda de aplicaciones. Es posible que se apliquen tarifas de datos.

Instrucciones para iniciar sesión en Kids A-Z

Paso 1: Ingrese a www.kidsa-z.com

Paso 2: Ingrese o seleccione el nombre de usuario del maestro, mbishop40

Paso 3: Su hijo encontrará su nombre de usuario en la tabla de la clase,  your student's name

Paso 4: Su hijo ingresará su contraseña,  your student's picture password

Cómo registrar y recibir informes de progreso

Si desea recibir informes de actividad y progreso de su hijo, y enviarle mensajes, puede registrarse para el acceso de padres con el maestro de su hijo. Una vez que el maestro aprueba el acceso, puede ver los informes y enviar mensajes a su hijo al hacer clic en el enlace de padres en la parte superior de la pantalla en www.kidsa-z.com. Estas son las tres opciones para solicitar el acceso:

- Luego de que su hijo inicie la sesión, haga clic en el botón verde de padres en la parte superior derecha de la pantalla e introduzca su dirección de correo electrónico.
- Envíe su dirección o direcciones de correo electrónico al maestro de su hijo en bishoma@boe.richmond.k12.ga.us
- Guarde y complete el siguiente formulario, y devuélvalo al maestro de su hijo.

Nombre del maestro: mbishop40

Estudiante: Abrielle

Dirección o direcciones de correo electrónico del padre: _____

Firma: _____ Fecha: _____



Tagalog

your student

Kids A-Z

Mahal na Magulang o Tagapag-alaga:

Ang inyong anak ay may access sa mga pinarangalang digital na materyales sa pamamagitan ng website ng Kids A-Z, Learning A-Z, na ginawa para sa mga estudyante. Pagkatapos mag-log in ng inyong anak, ang bawat website kung saan naka-subscribe ang guro ng inyong anak ay makikita. Maaaring gumawa ang inyong anak ng mga takdang-aralin, o pumili ng iba pang materyales para sa pagsasanay na magbasa at magsulat.

Mga Materyales sa Website para sa Inyong Estudyante

Raz-Plus	Libo-libong libro at materyales sa iba't ibang antas na maaaring i-print at nasa digital na format din (Sa Ingles at Espanyol)*
ELL Edition	Mga materyales sa Ingles para sa mga estudyanteng nagsasalita ng ibang wika*
Vocabulary A-Z	Mga game-based na aktibidad na nagpapataas sa kaalaman sa bokabularyo

* I-access ang mga materyales sa mga mobile device sa pamamagitan ng pagda-download ng Kids A-Z app mula sa app store. Maaaring may bayad ang mga data rate.

Mga Tagubilin sa Pag-login sa Kids A-Z

Hakbang 1: Pumunta sa www.kidsa-z.com

Hakbang 2: Ilagay o piliin ang username ng guro, mbishop40

Hakbang 3: Hahanapin ng inyong anak ang kanyang username sa tsart ng klase,



your student's name

Hakbang 4: Ilalagay ng inyong anak ang kanyang password



your student's picture password

Paano Magparehistro at Makatanggap ng mga Ulat sa Progreso

Kung gusto ninyong makatanggap ng mga ulat sa aktibidad at progreso ng inyong anak, at padalhan siya ng mga mensahe, maaari kayong magparehistro para sa access ng magulang mula sa guro ng inyong anak. Kapag inaprubahan ng guro ang access, maaari ninyong tingnan ang mga ulat at padalhan ang inyong anak ng mga mensahe sa pamamagitan ng pagki-click sa link ng magulang sa itaas ng screen sa www.kidsa-z.com. Narito ang tatlong opsyon sa pag-request ng access:

- Pagkatapos mag-log in ng inyong anak, mag-click sa berdeng button ng magulang, sa kanang-itaas ng screen at ilagay ang inyong email address.
- Ipadala ang inyong (mga) email address sa guro ng inyong anak bishoma@boe.richmond.k12.ga.us
- I-clip at punan ang form sa ibaba at ibalik ito sa guro ng inyong anak.

PANGALAN NG GURO: mbishop40

PANGALAN NG ESTUDYANTE: Abrielle

(MGA) EMAIL ADDRESS NG MAGULANG: _____

LAGDA: _____ PETA: _____



Kính gửi quý phụ huynh/người giám hộ,

Con quý vị đã được quyền truy cập trang web của Learning A-Z được tạo ra để phục vụ đối tượng học sinh, là nguồn tài nguyên số đã giành giải thưởng của Kids A-Z. Sau khi con quý vị đăng nhập, mỗi trang web mà giáo viên của con quý vị đã đăng ký sẽ được hiển thị. Con quý vị có thể làm bài tập hoặc chọn các tài nguyên khác để thực hành đọc và viết.

Tài nguyên trên trang web dành cho con quý vị

Raz-Plus	Hàng ngàn cuốn sách và tài nguyên theo định dạng bản in và kỹ thuật số theo trình độ (bằng tiếng Anh và Tây Ban Nha)*
ELL Edition	Các tài nguyên tiếng Anh dành cho học sinh nói bằng ngôn ngữ khác*
Vocabulary A-Z	Hoạt động và câu hỏi dựa trên trò chơi nhằm tăng kiến thức từ vựng

*Có thể truy cập các tài nguyên trên thiết bị di động bằng cách tải ứng dụng Kids A-Z từ cửa hàng ứng dụng. Có thể tính cước dữ liệu.

Hướng dẫn đăng nhập Kids A-Z

Bước 1: Truy cập www.kidsa-z.com

Bước 2: Nhập hoặc chọn tên người dùng của giáo viên, mbishop40

Bước 3: Con quý vị có thể tìm tên người dùng của mình trên sơ đồ lớp học,

Bước 4: Con quý vị nhập mật khẩu của mình,

your student's name
your student's picture password

Cách đăng ký và nhận báo cáo tiến bộ

Nếu muốn nhận báo cáo hoạt động và tiến bộ cho con em mình và gửi thông báo cho con quý vị, quý vị có thể đăng ký quyền truy cập của phụ huynh với giáo viên của con quý vị. Khi giáo viên phê duyệt quyền truy cập, quý vị có thể xem báo cáo và gửi thông báo cho con em mình bằng cách nhấp trên liên kết của phụ huynh ở trên cùng màn hình trang web www.kidsa-z.com. Dưới đây là ba tùy chọn để yêu cầu truy cập:

- Sau khi con quý vị đăng nhập, hãy nhấp vào nút phụ huynh màu xanh ở trên cùng bên phải màn hình và nhập địa chỉ email của quý vị.
- Hãy gửi (các) địa chỉ email của quý vị cho giáo viên của con quý vị tại bishoma@boe.richmond.k12.ga.us
- Cắt và điền vào biểu mẫu dưới đây và nộp lại cho giáo viên của con quý vị.

Tên Giáo viên: mbishop40

Học sinh: Abrielle

(Các) địa chỉ email của phụ huynh: _____




Chữ ký: _____ Ngày: _____



保護者または後見人各位

お子様は、生徒用に作成されたLearning A-Z'sのWebサイト、Kids A-Zを通じて受領歴のあるデジタルリソースにアクセスできます。お子様がログインすると、担任が申し込みをしている各ウェブサイトが表示されます。お子様は課題に取り組んだり、読み書きの練習に必要なその他のリソースを選択することができます。

生徒のためのウェブサイトリソース

 Raz-Plus	数千ものLeveled Books（レベルごとの本）やリソースは印刷可能でデジタル形式です（英語とスペイン語）*
 ELL Edition	他の言語を話す生徒用の英語リソース*
 Vocabulary A-Z	語彙力を強化する、ゲームベースのアクティビティとクイズ

App StoreからKids A-Zアプリをダウンロードして、モバイルデバイス上のリソースにアクセスします。データ料金が適用される場合があります。

Kids A-Zログイン手順

ステップ1: www.kidsa-z.com にアクセスしてください

ステップ2: 教師のユーザー名、mbishop40を入力または選択します

ステップ3: お子様クラス図で自身のユーザー名を見つけます

ステップ4: お子様自身のパスワードを入力します

your student's name
your student's picture password

進捗報告書の登録方法および受領方法

お子様の活動報告や進捗報告を受け取り、お子様へメッセージをお送りしたい場合は、担任教師から保護者様用のアクセスを登録することができます。教師がアクセスを承認した後、画面上部にある親リンク（www.kidsa-z.com）をクリックすると、レポートを表示してお子様へメッセージを送信できます。アクセスを要求するための3つのオプションは次のとおりです。

- お子様ログインした後、画面右上にある緑色の保護者ボタンをクリックし、保護者様のメールアドレスを入力してください。
- 保護者様のメールアドレスを担任教師（bishoma@boe.richmond.k12.ga.us）までお送りください
- 下記のフォームを切り取って記入し、担任教師にご返却してください。

教師名: mbishop40

生徒名: Abrielle

保護者メールアドレス: _____

署名: _____ 日付: _____



عزيزي ولي الأمر أو الوصي

يُتاح لطفلك إمكانية الوصول إلى موارد رقمية حائزة على جوائز من خلال KidsA-Z، وموقع الويب Learning A-Z المخصص للطلاب. بعد تسجيل طفلك الدخول، يتم عرض كل موقع ويب اشترك به مدرس طفلك. ويمكن لطفلك أداء الواجبات أو تحديد موارد أخرى للتدريب على القراءة والكتابة.

موارد موقع ويب متاحة لطلابك


آلاف الكتب والموارد المصنفة حسب المستوى بصيغ قابلة للطباعة وصيغ رقمية (متوفرة باللغة الإنجليزية والإسبانية)*	Raz-Plus
موارد باللغة الإنجليزية متاحة للطلاب الذين يتحدثون بلغات أخرى*	ELL Edition
أنشطة قائمة على الألعاب والاختبارات تزيد من حصة المفردات	Vocabulary A-Z

* احصل على الموارد على الهاتف المحمول من خلال تنزيل تطبيق Kids A-Z من متجر التطبيقات. قد تنطبق معدلات نقل البيانات.

تعليمات تسجيل الدخول إلى KidsA-Z

الخطوة 1: انتقل إلى www.kidsa-z.com

الخطوة 2: أدخل أو اختر اسم المستخدم الخاص بالمدرس، mbishop40

الخطوة 3: يجد طفلك اسم المستخدم الخاص به في مخطط الفصل الدراسي،  your student's nameالخطوة 4: يدخل طفلك كلمة المرور الخاص به،  your student's

picture password

كيفية التسجيل والحصول على تقارير التقدم

إذا رغبت في الحصول على تقارير النشاط والتقدم لطفلك أو إرسال رسائل له (هو/هي)، يمكنك تسجيل الدخول إلى وصول أولياء الأمور من مدرس طفلك. بعد موافقة المدرس على الوصول، يمكنك الاطلاع على التقارير وإرسال رسائل لطفلك من خلال النقر على رابط أولياء الأمور الموجود في أعلى الشاشة على www.kidsa-z.com. فيما يلي ثلاثة خيارات لطلب الوصول.

- بعد تسجيل طفلك الدخول، انقر فوق زر أولياء الأمور الأخضر اللون في أعلى الشاشة، وأدخل عنوان بريدك الإلكتروني.
- أرسل عنوان (عناوين) بريدك الإلكتروني إلى مدرس طفلك على bishoma@boe.richmond.k12.ga.us
- قم بقص وملء النموذج الموضح أدناه ثم أعد إرساله إلى مدرس طفلك.

اسم المدرس: mbishop40

الطالب: Abrielle

عنوان (عناوين) البريد الإلكتروني لولي الأمر: _____

التوقيع: _____ التاريخ: _____

